

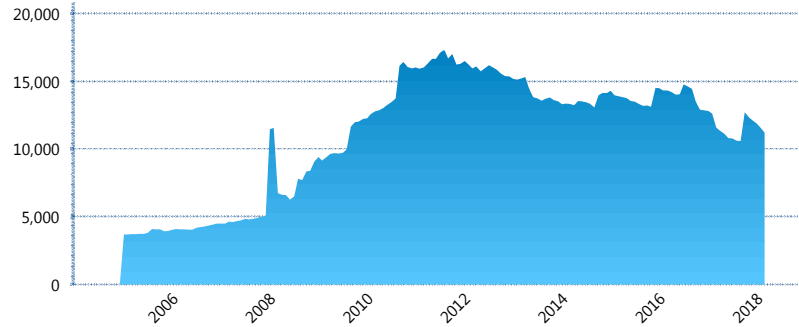
### I. INFORMACIÓN FINANCIERA

#### I) Detalles del Fondo

Detalles del Fondo	
Razón Social	Siefore SURA Básica 1, S.A. de C.V.
Inicio de Operaciones	23/09/2004
Tipo de Fondo	Básica
Clave Bolsa	SURASB1
Activos Administrados *	11,207
ISIN	MX54SU0D0021
Comisión Anual	1.02%
Administrador	Afore SURA, S.A. de C.V.
Director General	Lic. Enrique Ernesto Solórzano Palacio
Presidente del Consejo	Luis Fernando Ojalvo Prieto

#### Activos Administrados \*

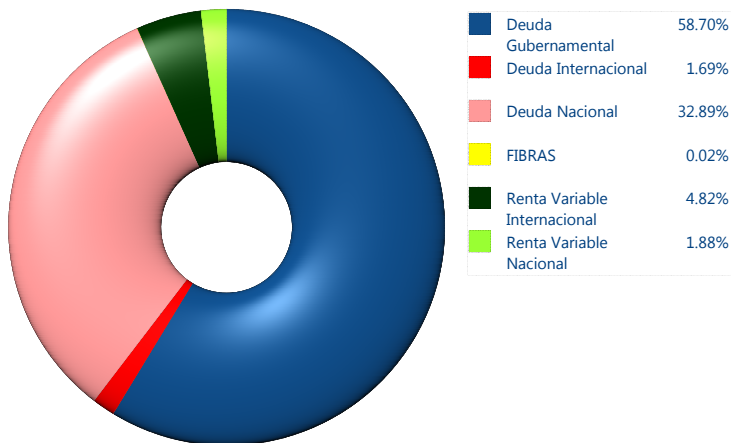
\$11,207



\*Cifras en millones de pesos

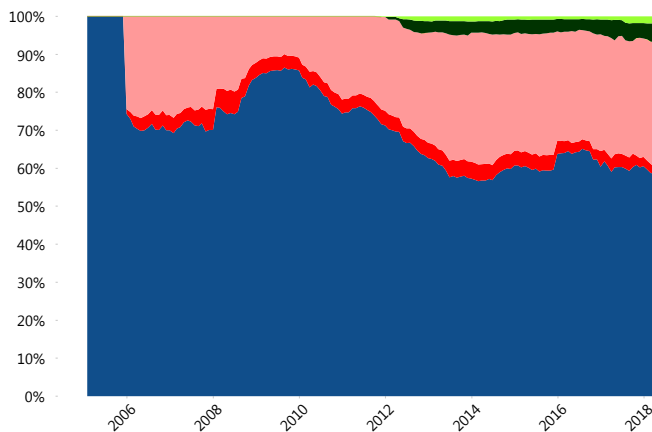
Contiene el efecto de fusiones, cortes transversales y transferencias por edad. Para mayor información consultar: <http://www.consar.gob.mx/gobmx/Aplicativo/Factsheets/EC/ECSAR.pdf>

#### II) Inversiones



Tipo de Instrumento		SURA (SB1)	Sistema Básicas 1**
Renta Variable Nacional	Renta Variable Nacional	1.88%	2.20%
	<b>Total</b>	<b>1.88%</b>	<b>2.20%</b>
Renta Variable Internacional	Renta Variable Internacional	4.82%	4.89%
	<b>Total</b>	<b>4.82%</b>	<b>4.89%</b>
FIBRAS	FIBRAS	0.02%	1.52%
	<b>Total</b>	<b>0.02%</b>	<b>1.52%</b>
Deuda Nacional	Aerolíneas	0.00%	0.16%
	Alimentos	0.75%	0.59%
	Automotriz	0.05%	0.03%
	Banca de Desarrollo	1.33%	2.24%
	Bancario	3.72%	1.27%
	Bebidas	0.91%	0.73%
	Cemento	0.00%	0.03%
	Centros Comerciales	0.07%	0.08%
	Consumo	0.26%	0.52%
	Empresas Productivas del Estado	3.99%	4.40%
	Estados	0.91%	1.22%
	Europeos	4.53%	2.62%
	Grupos Industriales	1.23%	0.67%
	Infraestructura	7.58%	4.88%
	Inmobiliario	0.00%	0.01%
	Otros	1.53%	1.26%
	Papel	0.08%	0.17%
	Serv. Financieros	0.66%	0.41%
	Telecom	0.80%	0.97%
	Transporte	0.82%	0.39%
Vivienda	3.69%	2.54%	
<b>Total</b>	<b>32.89%</b>	<b>25.18%</b>	
Deuda Internacional	Deuda Internacional	1.69%	1.42%
	<b>Total</b>	<b>1.69%</b>	<b>1.42%</b>
Deuda Gubernamental	BONDESD	0.00%	0.26%
	BONOS	8.98%	9.24%
	BPA182	0.00%	2.58%
	CBIC	13.20%	4.79%
	CETES	2.10%	3.69%
	DEPBMX	0.00%	0.04%
	REPORTO	0.80%	2.46%
	UDIBONO	32.90%	41.07%
	UMS	0.72%	0.66%
	<b>Total</b>	<b>58.70%</b>	<b>64.80%</b>
<b>Total</b>	<b>100.00%</b>	<b>100.00%</b>	

#### Evolución de Inversiones



\*\*Considera las inversiones de todo el grupo de SIEFORES Básicas 1  
Cifras al cierre de marzo de 2018

### III) Desempeño

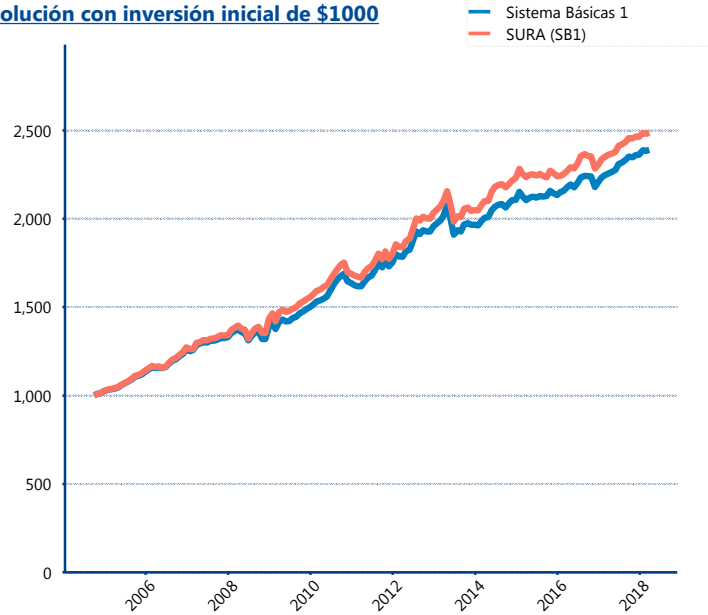
#### Rendimiento Bolsa

Tipo	SURA (SB1)	Sistema Básicas 1
1 año	5.51%	6.09%
2 años	4.74%	4.81%
3 años	3.54%	4.20%
5 años	3.40%	3.39%

#### Indicador de Rendimiento Neto

Siefore	IRN %
Inbursa (SB1)	4.84%
PensionISSSTE (SB1)	4.29%
Profuturo (SB1)	4.26%
Azteca (SB1)	4.22%
Coppel (SB1)	4.07%
XXI-Banorte (SB1)	3.89%
Metlife (SB1)	3.83%
Banamex (SB1)	3.69%
Principal (SB1)	3.63%
<b>SURA (SB1)</b>	<b>3.53%</b>
Invercap (SB1)	3.42%
Promedio Simple	3.97 %
Promedio Ponderado	3.98 %

#### Evolución con inversión inicial de \$1000



Construido con el precio de la Siefore registrado en la Bolsa Mexicana de Valores

### IV) Medidas de sensibilidad y riesgos

#### Evolución del Plazo Promedio Ponderado

